

# DT1 秒表操作說明書

## 特點

- 秒表計時除可精確計時到24小時30分外，還可精確到1/100秒
- 日歷顯示
- 定時響鬧提醒
- 可選擇12小時制顯示或24小時制顯示
- 防水

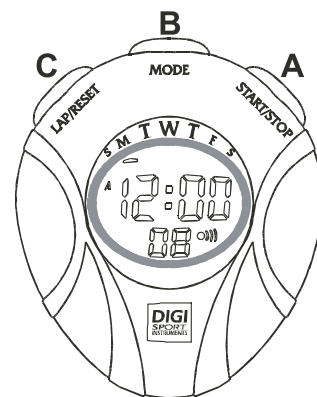


圖1

## 時間顯示模式

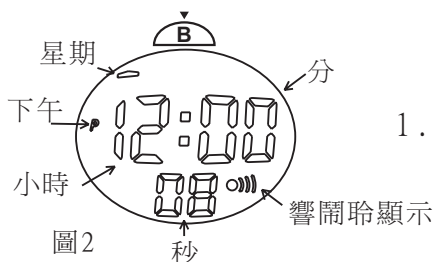


圖2

1. 按B制進入時鐘模式,顯示如圖2所示

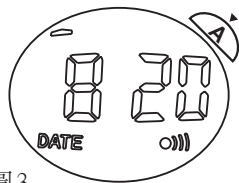


圖3

2. 按A制顯示日期月/日, 如圖3所示(如鬆開A制顯示恢復到時間顯示狀態)

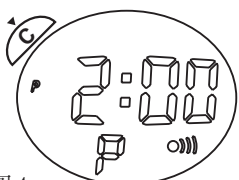


圖4

3. 在正常顯示時間狀態下, 按C制將會顯示響鬧時間, 如圖4所示(鬆開C制顯示恢復到時間顯示狀態)每按一次A制將打開或關閉響鬧設定, 如圖5所示, 每按一次B制將會打開或關閉時間設定, 如圖6所示。

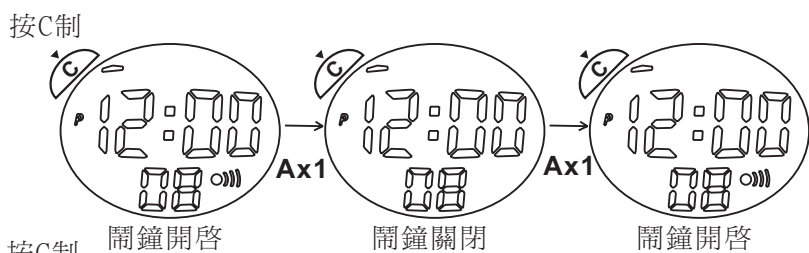


圖5

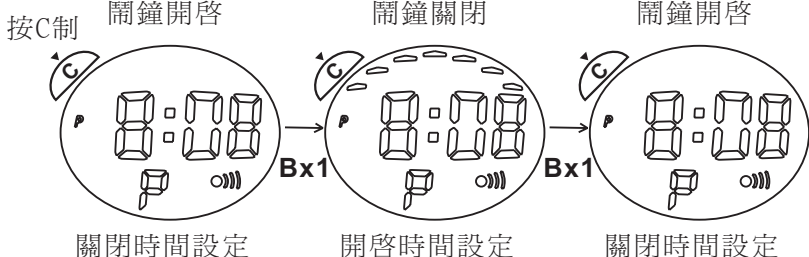
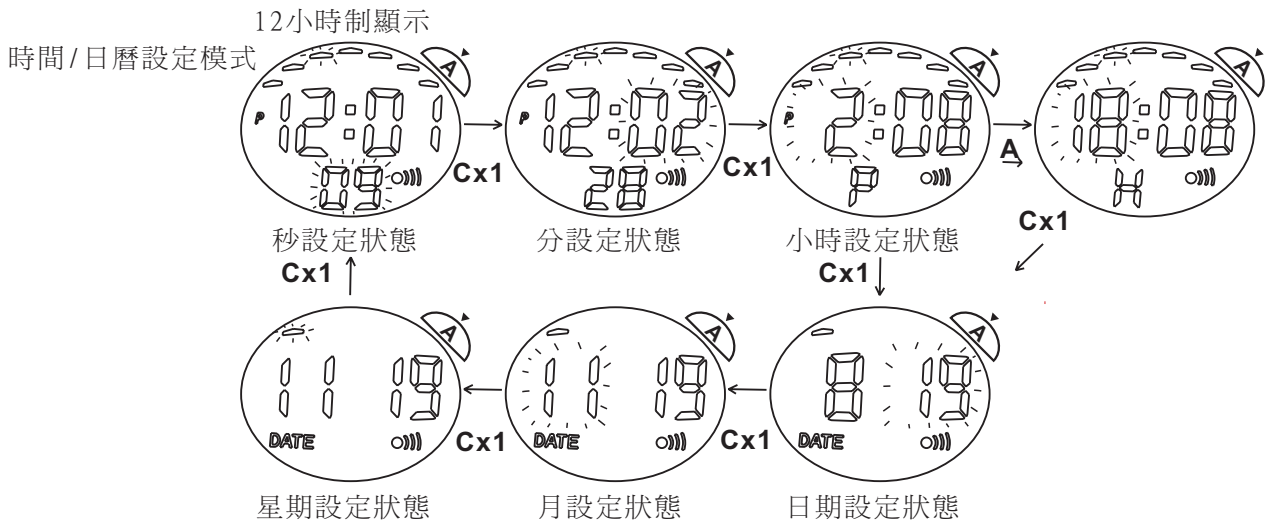


圖6

4. 按B制進入時間/日歷設定模式, 按A制指定數字, 再按C制選擇數字如圖7所示, 當所有項目在設定時, 按B制則返回正常時間顯示狀態。



5. 按B制進入定時響鬧設定模式，按A制指定數字，按C制進行選擇，如圖8所示，當設定後，響鬧將自動報時響鬧。當時間到設定好的響鬧時間，會有持續60秒的響鬧發出，按A制或B制響鬧停止。

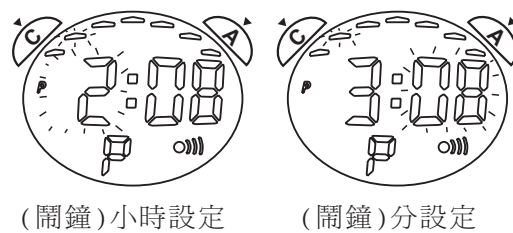


圖8

### 秒表計時模式

在正常時間狀態下，按B制進入秒表計時模式，如圖9所示，按A制開始或停止跑秒設定。當秒表計時進行時按C制一下，則顯示分段時間，當秒表計時停止時，按C制，秒表還原為零狀態。秒表顯示分/秒/1/100秒到39分59.99秒為止，超過39分59.99秒後，顯示會改為時/分/秒顯示。秒表計時最大計時範圍為23小時59分59秒

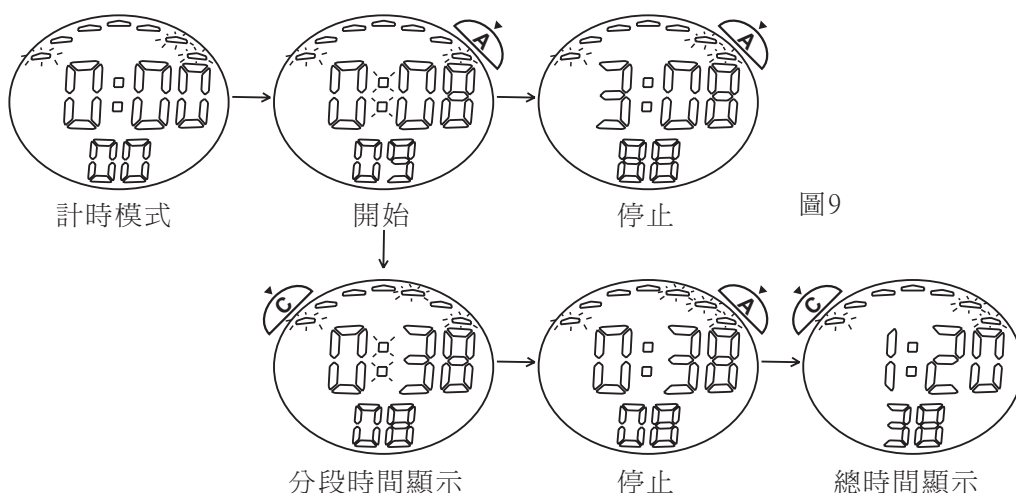


圖9

## 使用注意事項

### 防水

計時秒表有防水設計，在一般日常生活中防水，但切勿在水中使用。

### 溫度

切勿在烈日下或高溫下放置太久，否則顯示會變黑，切勿放置於低溫下，否則會導致時間減慢，在一般情況下，溫度恢復正常後秒表可恢復正常功能

### 震動

避免秒表掉下或撞擊硬物，以免引起機械損壞

### 靜電

秒表內的集成電路會被靜電所影響，如靜電很強則會造成永久性損壞，電視熒光屏和在干燥的氣候下，穿著化合原料制成的衣物等都能產生很強的靜電。

### 磁場

不受影響

### 化學物品

切勿與化學溶劑接觸，如汽油，酒精，化妝用品，清潔劑，油漆等，否則會引起損壞

### 更換電池

當顯示變得模糊不清晰時就須更換電池了

1. 打開底蓋
2. 更換一個新的"V13GA"電池或同等電池
3. 切勿用任何金屬鑷子夾電池，否則會造成短路。
4. 正確放置防水圈，旋緊底蓋